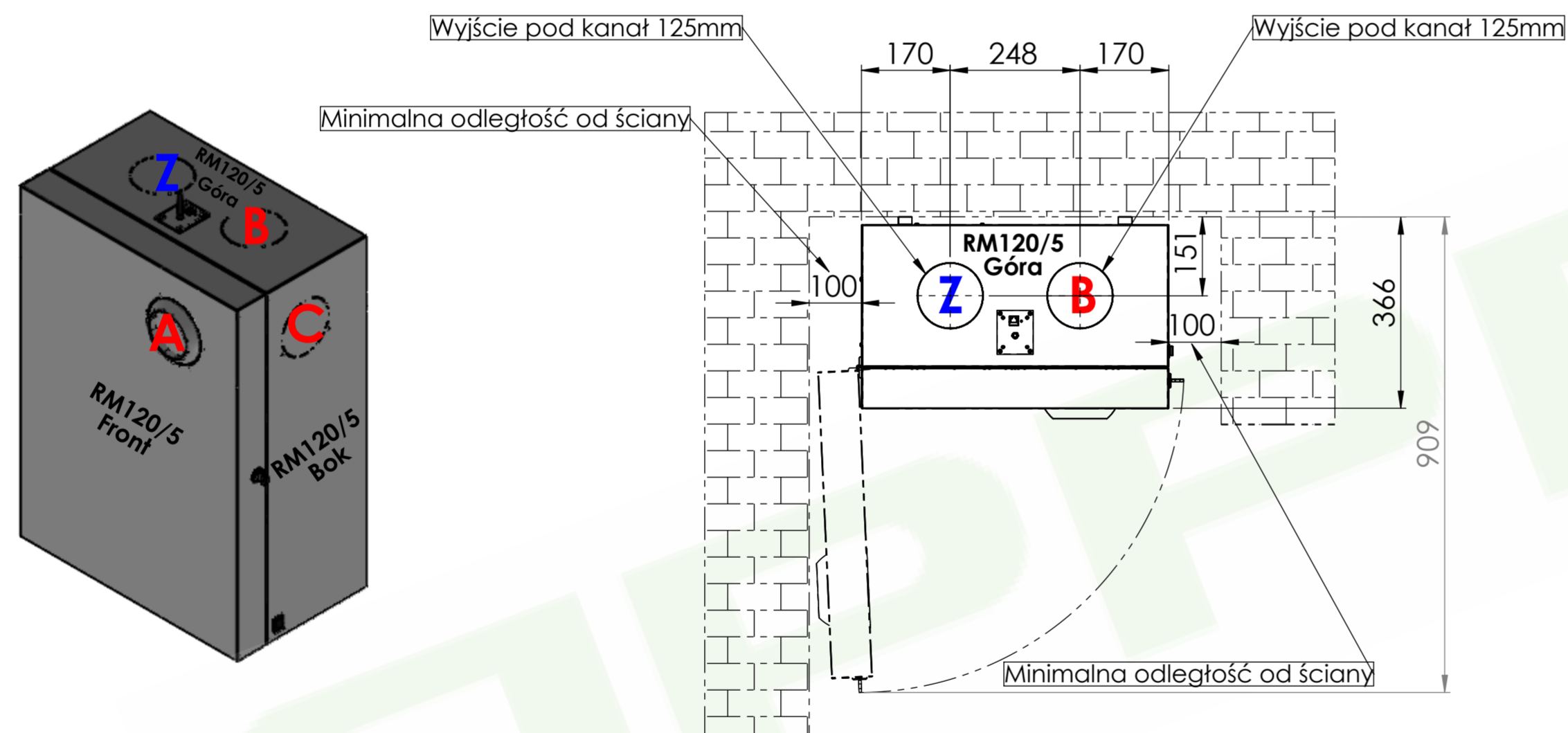
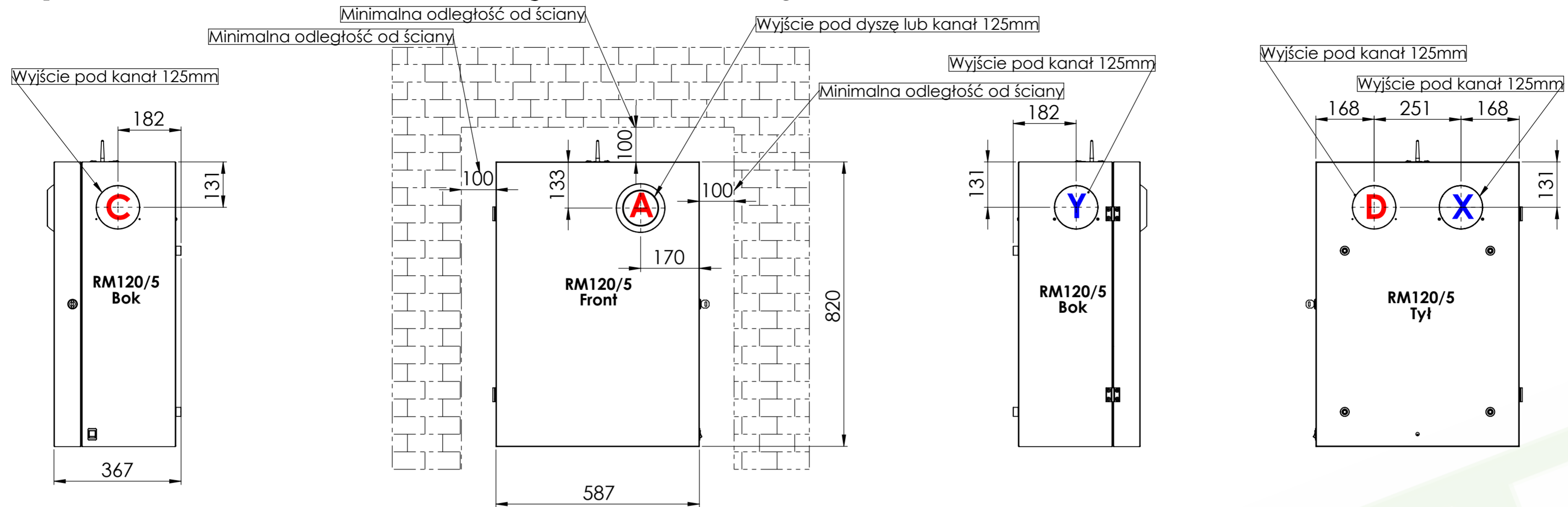
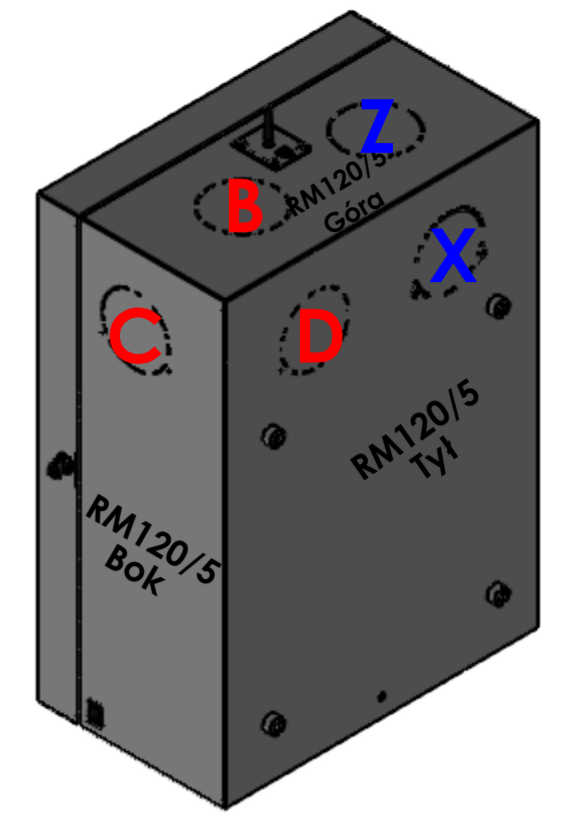


Rekuperator RM120/5 - wersja lewa urządzenia



Oznaczenie urządzenia do zamówienia:

RM120/5/ X lub Y lub Z/ A lub B lub AB/7035

Typ urządzenia

Urządzenie w wersji lewej

Miejsce przyłączenia czepnio - wyrzutni

Kolor obudowy, standardowy RAL7035, inne kolory na zamówienie

Miejsca przyłączy kanałów nawiewnych do pomieszczenia

np: RM120/5/X/ABD/7035

Proponowane schematy podłączeń

Przyłącze czepnio - wyrzutni z zewnątrz budynku	Przyłącza do nawiewu powietrza do pomieszczeń
X	A (dysza dalekiego zasięgu lub kanał)
	B
	C
	D
Y	A + B + C + D (możliwość podłączenia kilku wyjść jednocześnie, np. AiB, AiC itd. w dowolnej konfiguracji)
	A (dysza dalekiego zasięgu, lub kanał)
	B
	C
Z	D
	A + B + C + D (możliwość podłączenia kilku wyjść jednocześnie, np. AiB, AiC itd. w dowolnej konfiguracji)
	A (dysza dalekiego zasięgu lub kanał)
	B